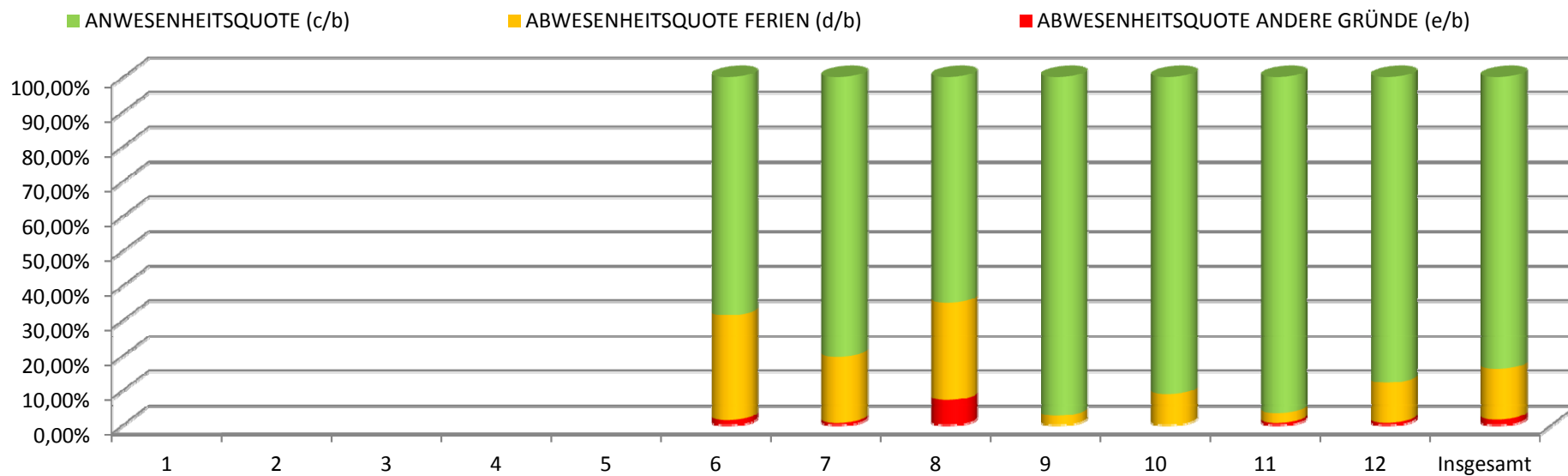




Anwesenheits- und Abwesenheitsquote des Kammerpersonals
(Regionalgesetz Nr. 4 vom 17.05.2011 - Art. 7-quinquies)

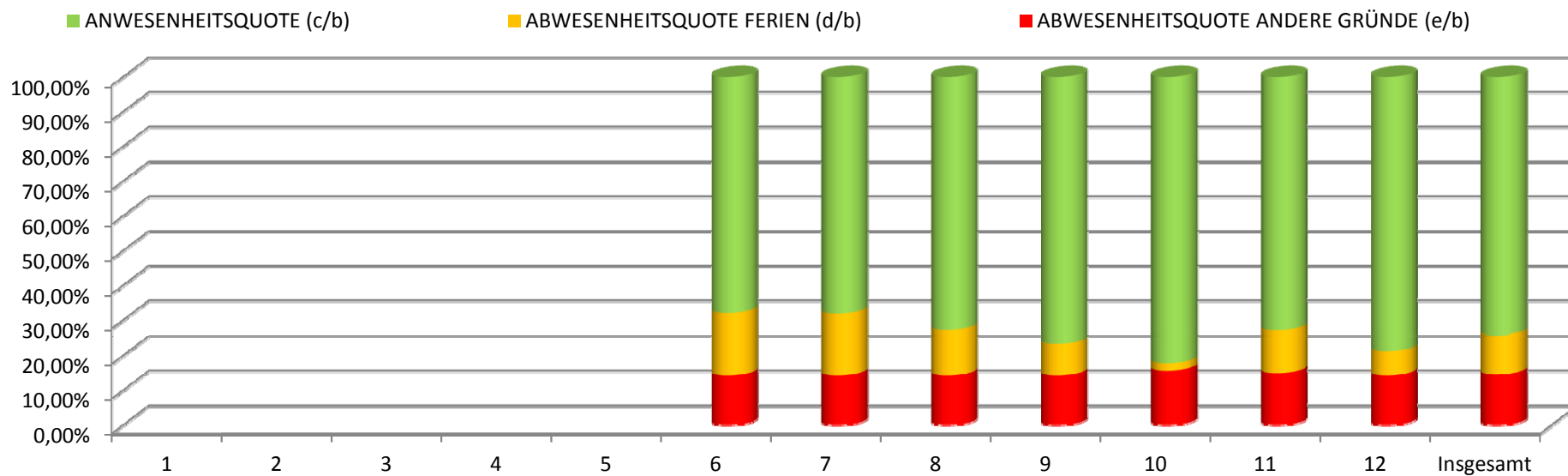
Beschreibung	Monat												Insgesamt	
	1	2	3	4	5	6	7	8	9	10	11	12		
a) Bedienstete						7,00	7,00	7,00	7,00	7,00	7,00	7,00	7,00	49,00
b) Arbeitstage						140,00	147,00	154,00	154,00	147,00	147,00	140,00	140,00	1.029,00
c) Präsenztage						96,00	118,00	100,00	150,00	134,00	142,00	123,00	123,00	863,00
d) Ferien						42,00	28,00	43,00	4,00	13,00	4,00	16,00	16,00	150,00
e) Andere Abwesenheitsgründe						2,00	1,00	11,00	0,00	0,00	1,00	1,00	1,00	16,00
ABWESENHEITSQUOTE ANDERE GRÜNDE (e/b)						1,43%	0,68%	7,14%	0,00%	0,00%	0,68%	0,71%	0,71%	1,55%
ABWESENHEITSQUOTE FERIEEN (d/b)						30,00%	19,05%	27,92%	2,60%	8,84%	2,72%	11,43%	11,43%	14,58%
ANWESENHEITSQUOTE (c/b)						68,57%	80,27%	64,94%	97,40%	91,16%	96,60%	87,86%	87,86%	83,87%





Anwesenheits- und Abwesenheitsquote des Kammerpersonals
(Regionalgesetz Nr. 4 vom 17.05.2011 - Art. 7-quinquies)

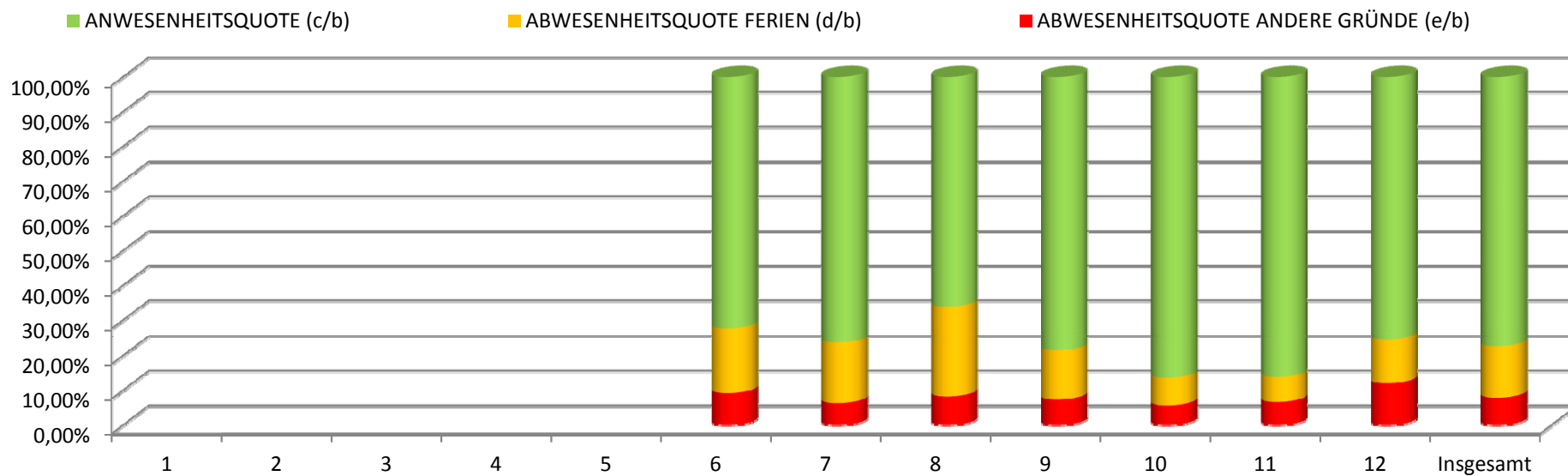
Beschreibung	Monat												Insgesamt	
	1	2	3	4	5	6	7	8	9	10	11	12		
a) Bedienstete						7,00	7,00	7,00	7,00	7,00	7,00	7,00	7,00	49,00
b) Arbeitstage						140,00	147,00	154,00	154,00	147,00	147,00	140,00	140,00	1.029,00
c) Präsenztage						95,00	100,00	112,00	118,00	120,75	107,00	110,25	110,25	763,00
d) Ferien						25,00	26,00	20,00	14,00	3,25	18,00	9,75	9,75	116,00
e) Andere Abwesenheitsgründe						20,00	21,00	22,00	22,00	23,00	22,00	20,00	20,00	150,00
ABWESENHEITSQUOTE ANDERE GRÜNDE (e/b)						14,29%	14,29%	14,29%	14,29%	15,65%	14,97%	14,29%	14,29%	14,58%
ABWESENHEITSQUOTE FERIEEN (d/b)						17,86%	17,69%	12,99%	9,09%	2,21%	12,24%	6,96%	6,96%	11,27%
ANWESENHEITSQUOTE (c/b)						67,86%	68,03%	72,73%	76,62%	82,14%	72,79%	78,75%	78,75%	74,15%





Anwesenheits- und Abwesenheitsquote des Kammerpersonals
(Regionalgesetz Nr. 4 vom 17.05.2011 - Art. 7-quinquies)

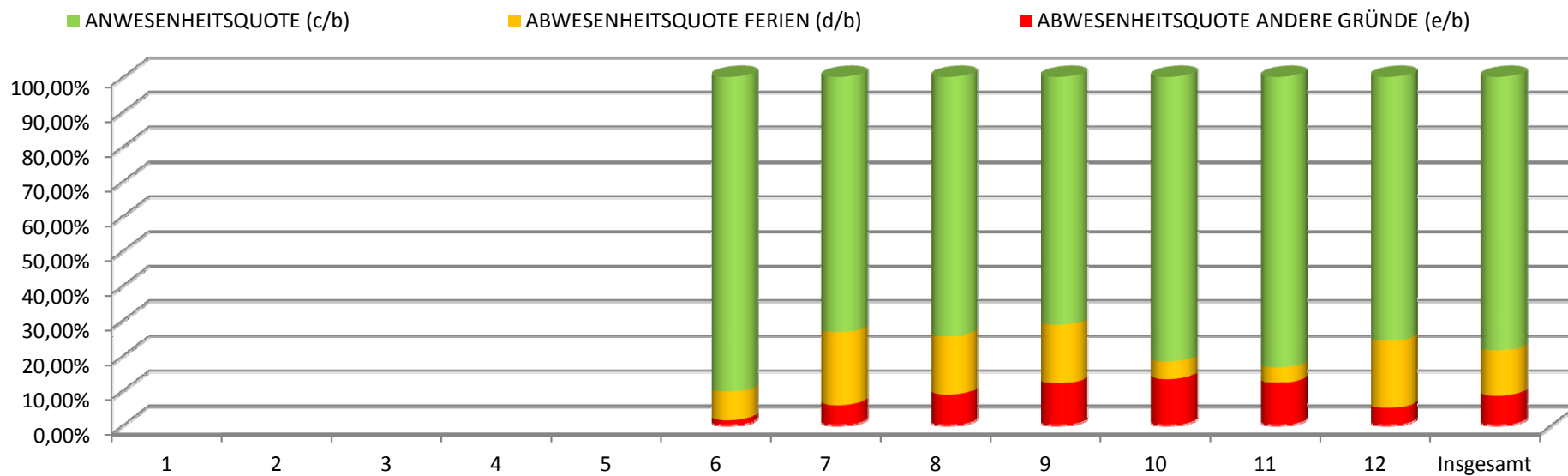
Beschreibung	Monat												Insgesamt	
	1	2	3	4	5	6	7	8	9	10	11	12		
a) Bedienstete						32,00	33,00	33,00	33,00	33,00	33,00	33,00	33,00	230,00
b) Arbeitstage						640,00	693,00	726,00	726,00	693,00	693,00	660,00	660,00	4.831,00
c) Präsenztage						463,00	528,00	479,54	569,33	598,25	596,79	496,79	496,79	3.731,70
d) Ferien						118,00	121,00	186,38	103,00	55,25	49,88	83,63	83,63	717,14
e) Andere Abwesenheitsgründe						59,00	44,00	60,08	53,67	39,50	46,33	79,58	79,58	382,16
ABWESENHEITSQUOTE ANDERE GRÜNDE (e/b)						9,22%	6,35%	8,28%	7,39%	5,70%	6,69%	12,06%	12,06%	7,91%
ABWESENHEITSQUOTE FERIEEN (d/b)						18,44%	17,46%	25,67%	14,19%	7,97%	7,20%	12,67%	12,67%	14,84%
ANWESENHEITSQUOTE (c/b)						72,34%	76,19%	66,05%	78,42%	86,33%	86,12%	75,27%	75,27%	77,24%





Anwesenheits- und Abwesenheitsquote des Kammerpersonals
(Regionalgesetz Nr. 4 vom 17.05.2011 - Art. 7-quinquies)

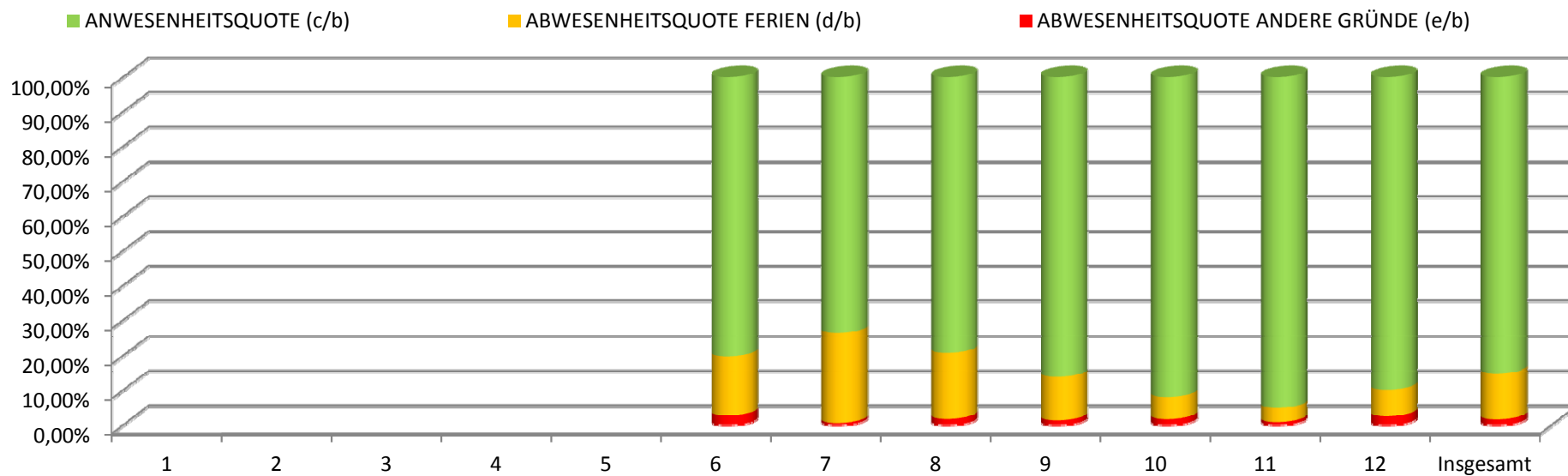
Beschreibung	Monat												Insgesamt	
	1	2	3	4	5	6	7	8	9	10	11	12		
a) Bedienstete						14,00	14,00	14,00	14,00	14,00	14,00	14,00	14,00	98,00
b) Arbeitstage						280,00	294,00	308,00	308,00	294,00	294,00	280,00	2.058,00	
c) Präsenztage						253,00	216,00	229,35	219,92	240,12	245,29	212,09	1.615,77	
d) Ferien						23,00	61,00	51,59	51,08	14,88	12,83	54,08	268,46	
e) Andere Abwesenheitsgründe						4,00	17,00	27,06	37,00	39,00	35,88	13,83	173,77	
ABWESENHEITSQUOTE ANDERE GRÜNDE (e/b)						1,43%	5,78%	8,79%	12,01%	13,27%	12,20%	4,94%	8,44%	
ABWESENHEITSQUOTE FERIEEN (d/b)						8,21%	20,75%	16,75%	16,58%	5,06%	4,36%	19,31%	13,04%	
ANWESENHEITSQUOTE (c/b)						90,36%	73,47%	74,46%	71,40%	81,67%	83,43%	75,75%	78,51%	





Anwesenheits- und Abwesenheitsquote des Kammerpersonals
(Regionalgesetz Nr. 4 vom 17.05.2011 - Art. 7-quinquies)

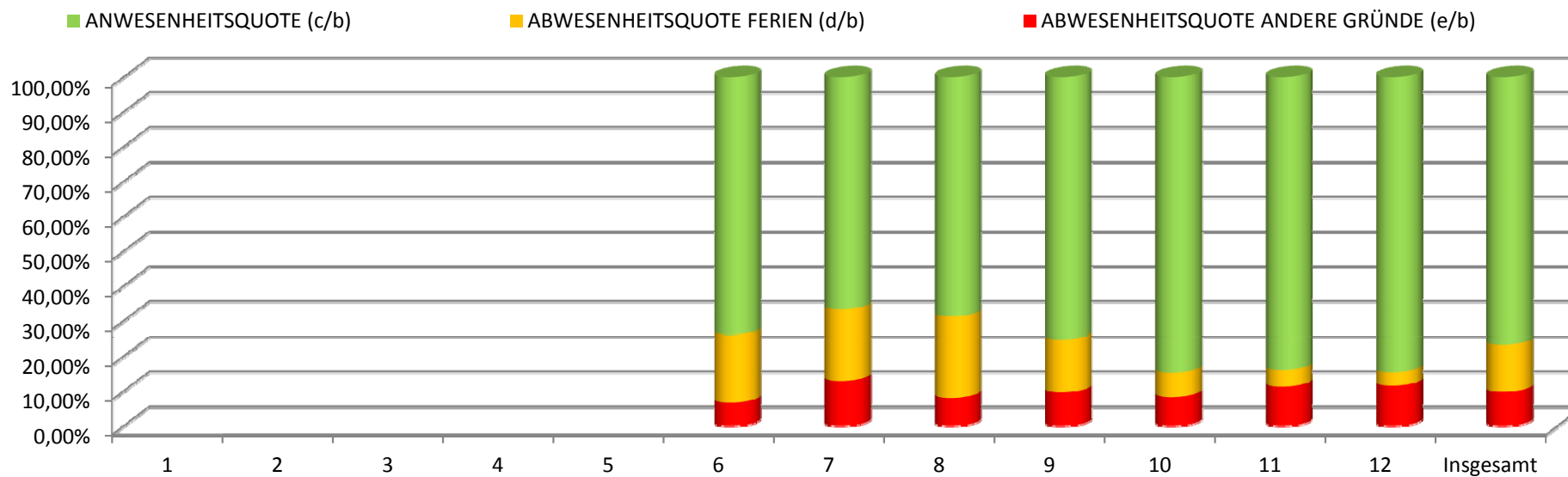
Beschreibung	Monat												Insgesamt	
	1	2	3	4	5	6	7	8	9	10	11	12		
a) Bedienstete						36,00	36,00	36,00	36,00	36,00	36,00	36,00	36,00	252,00
b) Arbeitstage						720,00	756,00	792,00	792,00	756,00	756,00	720,00	720,00	5.292,00
c) Präsenztage						577,00	557,00	627,16	681,91	694,83	718,75	646,75	646,75	4.503,40
d) Ferien						123,00	194,00	150,50	98,92	47,92	30,25	54,83	54,83	699,42
e) Andere Abwesenheitsgründe						20,00	5,00	14,34	11,17	13,25	7,00	18,42	18,42	89,18
ABWESENHEITSQUOTE ANDERE GRÜNDE (e/b)						2,78%	0,66%	1,81%	1,41%	1,75%	0,93%	2,56%	2,56%	1,69%
ABWESENHEITSQUOTE FERIEEN (d/b)						17,08%	25,66%	19,00%	12,49%	6,34%	4,00%	7,62%	7,62%	13,22%
ANWESENHEITSQUOTE (c/b)						80,14%	73,68%	79,19%	86,10%	91,91%	95,07%	89,83%	89,83%	85,10%





Anwesenheits- und Abwesenheitsquote des Kammerpersonals
(Regionalgesetz Nr. 4 vom 17.05.2011 - Art. 7-quinquies)

Beschreibung	Monat												Insgesamt
	1	2	3	4	5	6	7	8	9	10	11	12	
a) Bedienstete						32,00	32,00	32,00	32,00	32,00	32,00	31,00	223,00
b) Arbeitstage						640,00	672,00	704,00	704,00	672,00	672,00	620,00	4.684,00
c) Präsenztage						473,00	448,00	483,67	529,08	568,75	564,00	524,12	3.590,62
d) Ferien						124,00	137,00	163,33	106,92	47,25	32,00	24,00	634,50
e) Andere Abwesenheitsgründe						43,00	87,00	57,00	68,00	56,00	76,00	71,88	458,88
ABWESENHEITSQUOTE ANDERE GRÜNDE (e/b)						6,72%	12,95%	8,10%	9,66%	8,33%	11,31%	11,59%	9,80%
ABWESENHEITSQUOTE FERIEEN (d/b)						19,38%	20,39%	23,20%	15,19%	7,03%	4,76%	3,87%	13,55%
ANWESENHEITSQUOTE (c/b)						73,91%	66,67%	68,70%	75,15%	84,64%	83,93%	84,54%	76,66%





Anwesenheits- und Abwesenheitsquote des Kammerpersonals
(Regionalgesetz Nr. 4 vom 17.05.2011 - Art. 7-quinquies)

Beschreibung	Monat												Insgesamt
	1	2	3	4	5	6	7	8	9	10	11	12	
a) Bedienstete						128,00	129,00	129,00	129,00	129,00	129,00	128,00	901,00
b) Arbeitstage						2.560,00	2.709,00	2.838,00	2.838,00	2.709,00	2.709,00	2.560,00	18.923,00
c) Präsenztage						1.957,00	1.967,00	2.031,72	2.268,24	2.356,70	2.373,83	2.113,00	15.067,49
d) Ferien						455,00	567,00	614,80	377,92	181,55	146,96	242,29	2.585,52
e) Andere Abwesenheitsgründe						148,00	175,00	191,48	191,84	170,75	188,21	204,71	1.269,99
ABWESENHEITSQUOTE ANDERE GRÜNDE (e/b)						5,78%	6,46%	6,75%	6,76%	6,30%	6,95%	8,00%	6,71%
ABWESENHEITSQUOTE FERIEN (d/b)						17,77%	20,93%	21,66%	13,32%	6,70%	5,42%	9,46%	13,66%
ANWESENHEITSQUOTE (c/b)						76,45%	72,61%	71,59%	79,92%	87,00%	87,63%	82,54%	79,63%

