



LORDO, TARA, NETTO? Basta incertezze!



**Peso complessivo (lordo) -
peso imballaggio (tara) =
peso netto**

COSA BISOGNA FARE ?

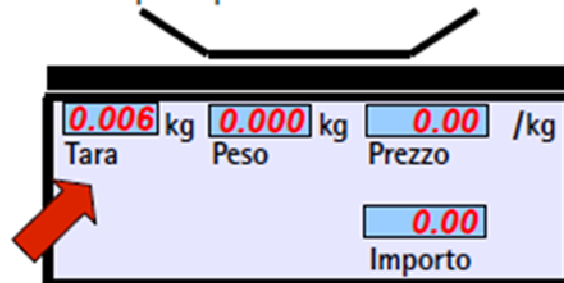
- 1 Nell'ambito della vendita di prodotti da banco sfusi come salumi, formaggi e pesce, l'imballaggio (**carta, contenitore di plastica, vaschetta**) non deve rientrare nella pesatura.

Anche nel caso dei preimballaggi (speck, formaggi, ecc. sottovuoto) è necessario indicare il peso netto.

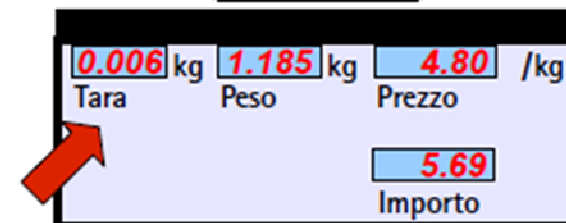
Normalmente le moderne bilance elettroniche sono munite di un dispositivo per la **tara**.



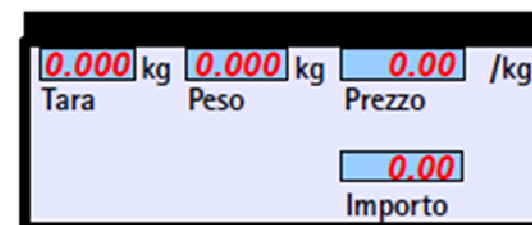
- 2 Si pone l'imballaggio sulla bilancia, si attiva il tasto Tara che **azzer**a la bilancia. Quindi si mette sul piatto della bilancia la merce per la pesatura.



- 3 Esistono bilance elettroniche nelle quali il peso dei diversi tipi di imballaggio (**tara**) è correlato a gruppi di prodotti tramite codici registrati nella memoria della bilancia. Al momento della pesatura la bilancia sottrae in automatico il peso della tara.



- 4 La bilancia deve essere collocata per consentire all'acquirente un'agevole visualizzazione del peso netto della merce e della piattaforma della bilancia sia frontale che quella laterale.



Chi nella vendita non detrae la tara, viola la legge n. 441 del 1981 e rischia la reclusione fino a 2 anni o la multa fino a 2.066,00 €. (art. 515 Codice penale).